

CENÁRIO BRASIL

Principais Indicadores
da Criança e do Adolescente



Save the Children

Fundação Abrinq pelos Direitos da Criança e do Adolescente

Conselho de Administração

Presidente	Carlos Antônio Tilkian	Brinquedos Estrela
Vice-Presidente	Synésio Batista da Costa	Abrinq
Secretário	Bento José G. Alcoforado	Abiótica

Claudio Roberto I Sen Chen	Kathia Lavin Gamboa Dejean
David Baruch Diesendruck	Lourival Kizula
Dilson Suplicy Funaro	Luiz Fernando Brino Guerra
Eduardo José Bernini	Mauro Antonio Ré
Elias Jonas Landsberger Glik	Mauro Manoel Martins
Fernando Vieira de Mello	Natânia do Carmo Oliveira Sequeira
Hector Nuñez	Otávio Lage de Siqueira Filho
José Eduardo Planas Pañella	Raul Antonio de Paula e Silva
José Ricardo Roriz Coelho	Rubens Naves
José Roberto dos Santos Nicolau	Vitor Gonçalo Seravalli
Karin Elisabeth Dahlin	

Conselho Fiscal

Audir Queixa Giovanni	Mauro Vicente Palandri Arruda
Geraldo Zinato	Roberto Moimáz Cardeña
João Carlos Ebert	Sérgio Hamilton Angelucci

Secretaria Executiva

Heloisa Helena Silva de Oliveira	Administradora Executiva
Denise Maria Cesario	Gerente de Desenvolvimento de Programas e Projetos
Victor Alcântara da Graça	Gerente de Desenvolvimento Institucional

Elaboração

Renato Mathias / Talita de Paula Ferreira

Carta do Presidente

Para a Fundação Abrinq – Save the Children, 2013 foi um ano marcante, desafiador e de crescimento. Através de 24 programas e projetos executados no ano, atuamos em 1.738 municípios em todos os Estados brasileiros e, com isso, beneficiamos 449.061 crianças e adolescentes, e 182.101 adultos, dentre eles gestores públicos, profissionais, voluntários e famílias, totalizando 631.162 beneficiários.

O ano também trouxe alguns avanços nos indicadores voltados à infância e adolescência, porém, as iniquidades regionais ainda representam um grande desafio em todas as áreas que remetem aos direitos de nossas crianças e adolescentes.

Na área da Educação, preocupa a escassez de oferta de creches, a qualidade do Ensino Fundamental, a evasão no Ensino Médio e o baixo investimento no ensino técnico. Na área da Saúde, a sobrevivência de gestantes, parturientes e crianças requer esforços nacionais e territoriais específicos. Na Proteção e garantia dos direitos das crianças e dos adolescentes, enfrentamos desafios importantes relacionados à violação desses direitos e uma forte ameaça de retrocesso social relacionado à legislação vigente.

Assegurar direitos de crianças e adolescentes é dever de toda a sociedade e, para tanto, devemos avançar na compreensão e na garantia desses direitos, vencendo paradigmas culturais, aperfeiçoando políticas e sistemas, ampliando a participação e o controle social.

O livro de bolso *Cenário Brasil – Principais Indicadores da Criança e do Adolescente* é uma oportunidade de mostrar ao público em geral, o cenário e os desafios relacionados à criança e ao adolescente, no âmbito das políticas de Saúde, Educação e Proteção, nossos principais eixos de atuação.

Esperamos que gostem da publicação e dos resultados alcançados em 2013.

Obrigado e boa leitura.



Carlos Tilkian
Presidente

Declaração Universal dos Direitos da Criança

Aprovada pelas Nações Unidas em 30 de novembro de 1959

Todas as crianças têm direito:

- 1.** À igualdade, sem distinção de raça, religião ou nacionalidade.
- 2.** A especial proteção para o seu desenvolvimento físico, mental e social.
- 3.** A um nome e uma nacionalidade.
- 4.** À alimentação, moradia e assistência médica adequadas para a criança e a mãe.
- 5.** À educação e a cuidados especiais para a criança física ou mentalmente deficiente.
- 6.** Ao amor e à compreensão por parte dos pais e da sociedade.
- 7.** À educação gratuita e ao lazer infantil.
- 8.** A ser socorrida em primeiro lugar, em caso de catástrofes.
- 9.** A ser protegida contra o abandono e a exploração no trabalho.
- 10.** A crescer dentro de um espírito de solidariedade, compreensão, amizade e justiça entre os povos.

Sumário

DADOS DEMOGRÁFICOS	6
SAÚDE	8
Mortalidade infantil	9
Mortalidade na infância	10
Mortalidade materna	11
Desnutrição grave	12
Desnutrição crônica	13
Gravidez na adolescência	14
EDUCAÇÃO	15
Creche	16
Pré-Escola	17
Ensino Fundamental	18
Ensino Médio	19
PROTEÇÃO	20
Trabalho infantil.....	21
Medidas socioeducativas	22
Violência	24
ATUAÇÃO DA FUNDAÇÃO ABRINQ - SAVE THE CHILDREN	26
Por região	27
RESULTADOS ALCANÇADOS POR PROGRAMA/PROJETO	28
Proteção	29
Educação	40
Saúde	48
RESULTADOS GERAIS	53

DADOS DEMOGRÁFICOS



População de 0 a 18 anos (por região/sexo)

Região	Feminino	Masculino
Norte	3.095.400	3.196.306
Nordeste	9.010.675	9.285.798
Sudeste	11.201.301	11.539.479
Sul	3.866.040	4.002.768
Centro-Oeste	2.194.842	2.264.730
BRASIL	29.368.258	30.289.081

População de 0 a 18 anos (por região/tipo de domicílio)

Região	Urbano	Rural
Norte	4.410.260	1.881.446
Nordeste	12.766.576	5.529.897
Sudeste	20.941.508	1.799.272
Sul	6.645.591	1.223.317
Centro-Oeste	3.924.246	535.326
BRASIL	48.688.181	10.969.258

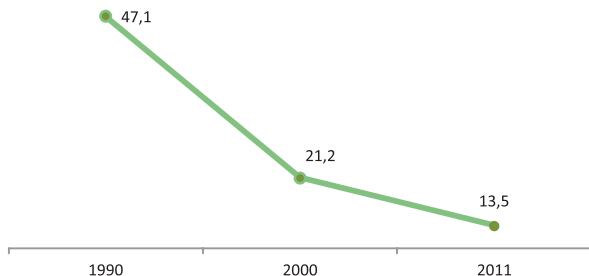
Fonte: IBGE/Censo (2010)



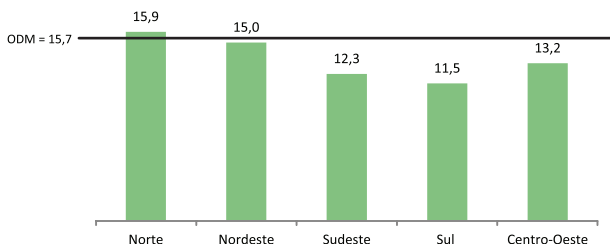
SAÚDE

Mortalidade infantil

Taxa de mortalidade no Brasil em menores de 1 ano para 1.000 nascidos vivos (série histórica)



Por região (2011)

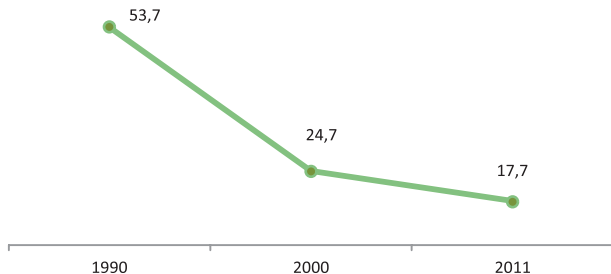


Fonte: MS/SVS/DASIS – Sistema de Informações sobre Mortalidade – SIM (2011)

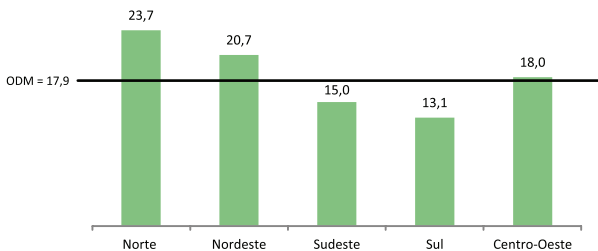
Apesar de o Brasil ter superado a meta 4 dos Objetivos de Desenvolvimento do Milênio (ODM), em uma análise regional, a Região Norte ainda não conseguiu atingir este patamar.

Mortalidade na infância

Taxa de mortalidade no Brasil em menores de 5 anos para 1.000 nascidos vivos (série histórica)



Por região (2011)

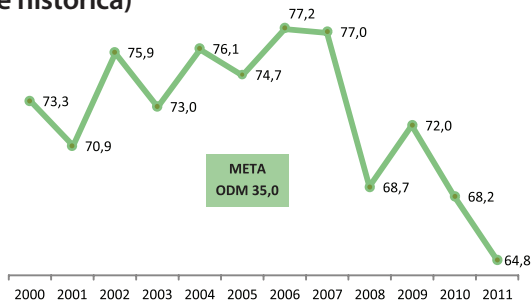


Fonte: MS/SVS/DASIS – Sistema de Informações sobre Mortalidade – SIM (2011)

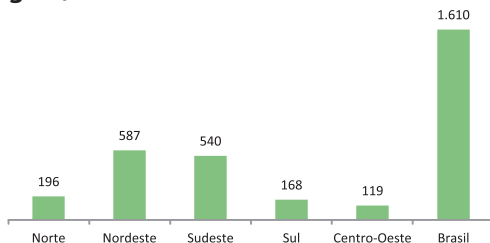
No caso da mortalidade na infância, somente as Regiões Sul e Sudeste atingiram a meta 4 dos Objetivos de Desenvolvimento do Milênio (ODM).

Mortalidade materna

Taxa de mortalidade no Brasil para 100.000 nascidos vivos (série histórica)



Número de óbitos maternos em 2011 (por região)

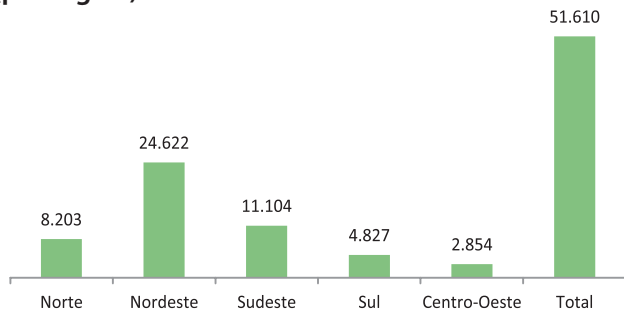


Fonte: MS/SVS/DASIS – Sistema de Informações sobre Mortalidade – SIM (2011)

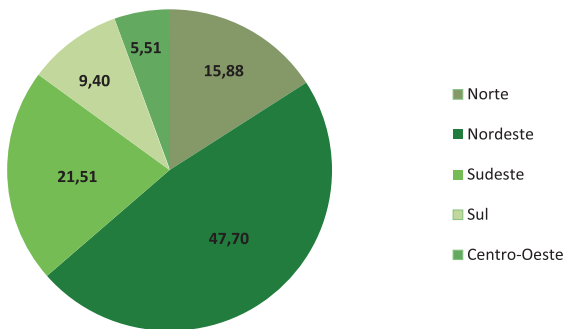
Os índices de mortalidade materna estão muito acima da meta 5 estabelecida nos Objetivos de Desenvolvimento do Milênio (ODM).

Desnutrição grave (muito baixa altura para a idade)

Número de casos em 2012 (por região)



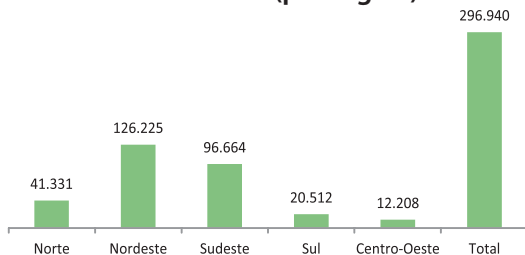
Distribuição do total de casos nas regiões (%)



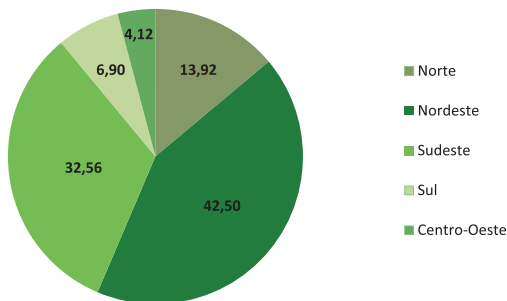
Fonte: Sistema de Vigilância Alimentar e Nutricional – Sisvan/Ministério da Saúde (2012)

Desnutrição crônica (Muito baixa altura para a idade)

Número de casos em 2012 (por região)



Distribuição do total de casos nas regiões (%)

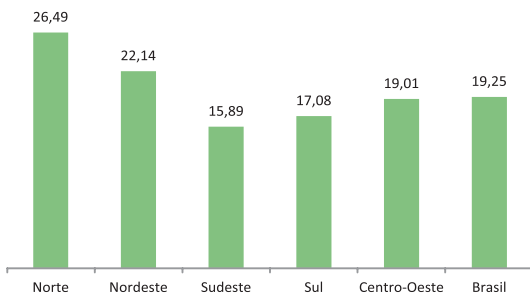


Os casos de desnutrição grave e crônica apresentados nesta publicação são provenientes da avaliação do estado nutricional da população atendida na atenção básica.

Fonte: Sistema de Vigilância Alimentar e Nutricional – Sisvan/Ministério da Saúde (2012)

Gravidez na adolescência

Percentual de crianças nascidas de mães adolescentes de 10 a 19 anos em 2011 (por região)



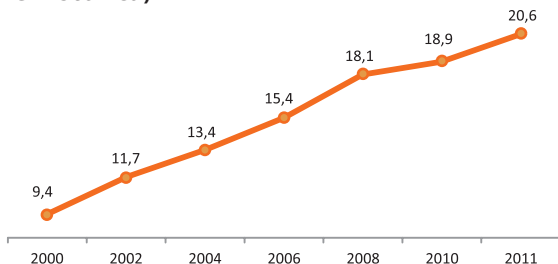
Fonte: MS/SVS/Dasis/Sinasc – Sistema de Informações sobre Nascidos Vivos (2011)

EDUCAÇÃO

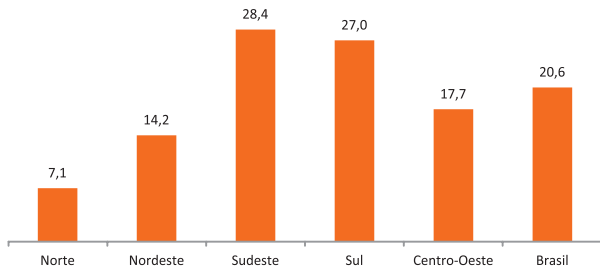


Creche

Taxa de cobertura em creche no Brasil em % (série histórica)



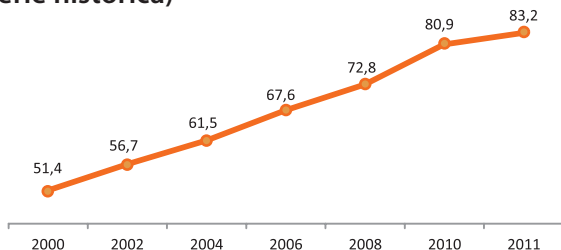
Por região – 2011 (%)



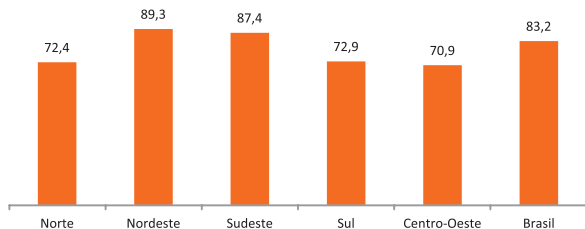
A taxa de cobertura refere-se à razão entre o número de crianças em idade escolar (de 0 a 3 anos) e o número de matrículas nesta etapa de ensino.

Pré-Escola

Taxa de cobertura em Pré-Escola no Brasil em % (série histórica)



Por região – 2011 (%)

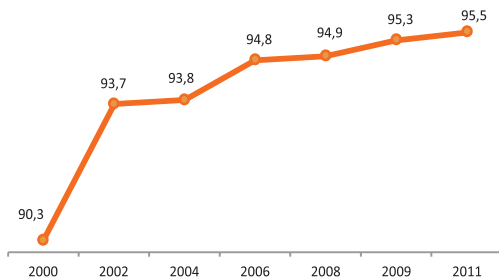


Fonte: IBGE – Estimativas populacionais/Ministério da Educação – MEC (2011)

A taxa de cobertura refere-se à razão entre o número de crianças em idade escolar (de 4 a 5 anos) e o número de matrículas nesta etapa de ensino.

Ensino Fundamental

Taxa de escolarização líquida no Ensino Fundamental no Brasil em % (série histórica)



Fonte: IBGE/Censo/Pnad. Elaboração: por INEP/DTDIE (2011)

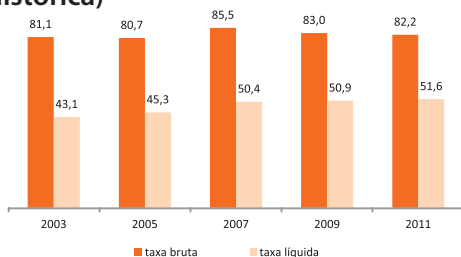
Taxa de abandono e distorção idade/série no Ensino Fundamental em 2011 em % (por região)

Região	Abandono	Distorção Idade/Série
Norte	4,9	35,1
Nordeste	4,8	32,4
Sudeste	1,5	15,2
Sul	1,4	17,6
Centro-Oeste	2,1	20,8
BRASIL	2,9	23,3

Os dados apresentados no campo *distorção idade/série* referem-se ao percentual de alunos que estão matriculados em séries não condizentes à sua idade.

Ensino Médio

Taxa de escolarização no Ensino Médio no Brasil em % (série histórica)



Fonte: PNAD/IBGE. Elaboração: INEP/DTDIE (2011)

Taxa bruta = relação entre o nº de vagas e a população total que se encontra na faixa etária recomendada.

Taxa líquida = indica a porcentagem da população que está matriculada no nível adequado à sua faixa etária.

Fonte: Grupo de Estudos sobre Política Educacional e Trabalho Docente (UFMG)

Taxa de abandono e distorção idade/série no Ensino Médio em 2011 em % (por região)

Região	Abandono	Distorção Idade/Série
Norte	13,9	48,3
Nordeste	13,3	44,0
Sudeste	6,8	24,9
Sul	7,9	23,6
Centro-Oeste	8,6	31,1
BRASIL	9,5	32,8

Fonte: PNAD/IBGE. Elaboração: INEP/DTDIE (2011)



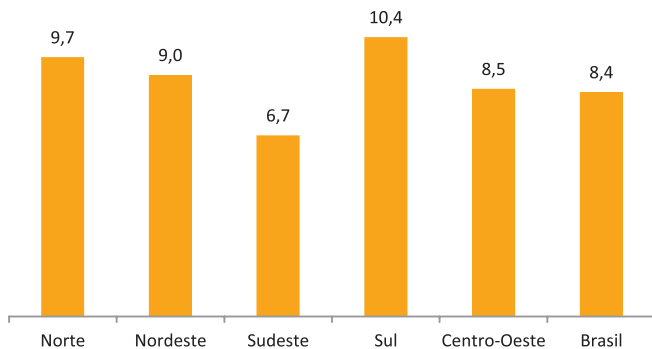
PROTEÇÃO

Trabalho infantil

Número de pessoas de 5 a 17 anos em situação de trabalho em 2012 (por região)

Região	Nº de pessoas
Norte	430.523
Nordeste	1.164.846
Sudeste	1.086.711
Sul	570.448
Centro-Oeste	265.012
BRASIL	3.517.540

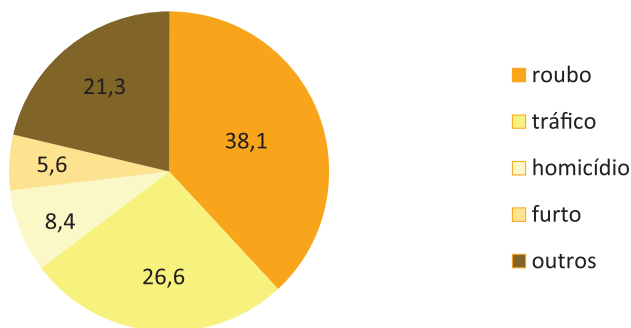
Percentual de pessoas de 5 a 17 anos em situação de trabalho em 2012 (por região)



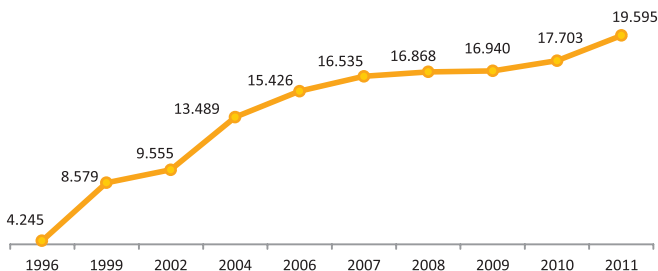
Fonte: IBGE/Pnad (2012)

Medidas socioeducativas

Principais atos infracionais cometidos por adolescentes inseridos no Sistema de Atendimento Socioeducativo (%) em 2011

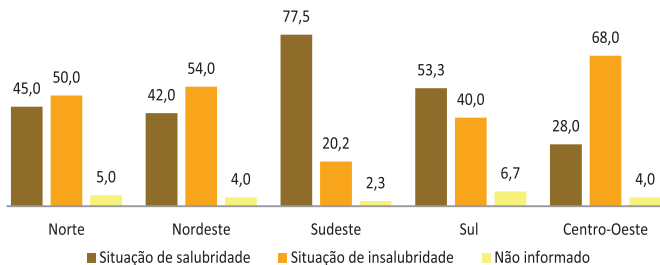


Número de adolescentes em cumprimento de medidas de privação e restrição de liberdade em 2011 (série histórica)



Fonte: Levantamento Nacional do Sistema Socioeducativo (2011), DMF/CNJ. Elaboração: CNJ/DPJ (2010-2011)

Condição de salubridade nas unidades de internação em 2013 em % (por região)

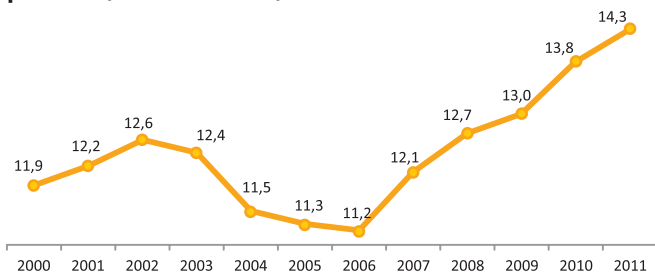


As unidades de internação consideradas insalubres são aquelas sem higiene, conservação, iluminação e ventilação adequada em todos os espaços.

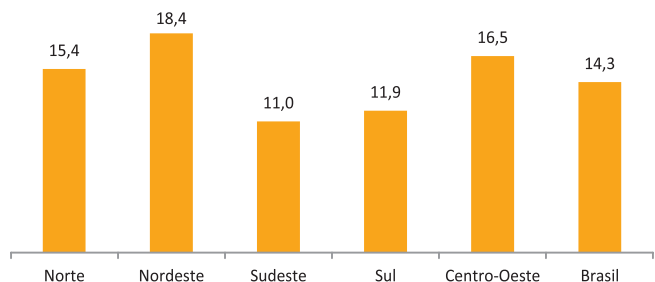
Fonte: Levantamento Nacional do Sistema Socioeducativo (2011), DMF/CNJ. Elaboração: CNJ/DPJ (2010-2011)

Violência

Evolução das taxas de homicídio de crianças e adolescentes entre 0 e 19 anos no Brasil para 100.000 pessoas (série histórica)



Taxa de homicídio de crianças e adolescentes entre 0 e 19 anos em 2011 para 100.000 pessoas (por região)




Fonte: Ministério da Saúde/SVS – Sistema de Informações sobre Mortalidade – SIM (2011)

Principais violações em relação ao número total de denúncias recebidas pelo Disque 100 em 2012

Violação de direitos	%
Negligência	68,0
Violência psicológica	49,2
Violência física	46,7
Violência sexual	29,2
Exploração do trabalho infantil	8,6
Outros	1,7

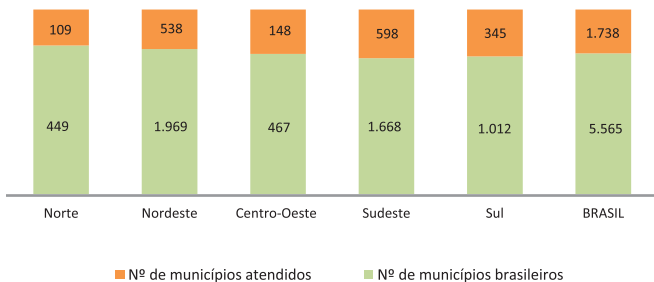
Fonte: Relatório Disque Direitos Humanos – Disque 100. Balanço das violações de direitos humanos acolhidas pelo DDH – Disque 100 (2012)

É importante salientar que podem ser informados mais de um tipo de violação em uma única denúncia recebida pelo Disque 100.

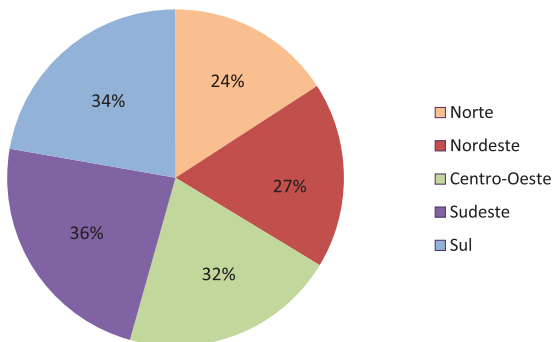


**ATUAÇÃO DA
FUNDAÇÃO ABRINQ – SAVE THE CHILDREN**

Número de municípios atendidos pelos Programas e Projetos em 2013 (por região)



Percentual de atuação nos municípios em 2013 (por região)



Fonte: Mapa de Atuação Fundação Abrinq – Save the Children (2013)



**RESULTADOS
ALCANÇADOS POR
PROGRAMA/PROJETO**

PROTEÇÃO

Programa Nossas Crianças

Objetivo: subsidiar técnica e financeiramente organizações sociais que atendem diretamente crianças e adolescentes.

Principais resultados

- 27 organizações sociais conveniadas.
- 185 organizações sociais participantes da Rede Nossas Crianças.
- Mais de R\$ 1,8 milhão repassado às organizações.
- 5.860 crianças e adolescentes beneficiados diretamente.
- 67.613 crianças e adolescentes beneficiados indiretamente.

Onde atuamos

- 60 municípios em 16 Estados brasileiros.

Programa Criança com Todos os Seus Direitos

Objetivo: melhorar a sobrevivência e o desenvolvimento de crianças de 0 a 5 anos de populações excluídas no Nordeste brasileiro.

Principais resultados

- 14.660 crianças com acesso a serviços de atenção integral.
- 15 Planos Municipais pela Primeira Infância elaborados e 6 Planos Municipais aprovados nos conselhos.
- 6 organizações parceiras do Programa.
- 5.340 familiares beneficiados pelo processo de multiplicação das capacitações.

Onde atuamos

- 35 municípios do Estado de Pernambuco.

Programa Prefeito Amigo da Criança

Objetivo: mobilizar e apoiar tecnicamente os municípios na implementação de ações e políticas que resultem em avanços na garantia dos direitos das crianças e dos adolescentes.

Principais resultados

- 1.395 municípios aderiram ao Programa.
- 5 seminários temáticos regionais realizados.

Onde atuamos

- O Projeto tem abrangência nacional.

Projeto Presidente Amigo da Criança

Objetivo: acompanhar as políticas públicas implementadas pelo governo federal, e monitorar o alcance das metas com base no documento *Um Mundo para as Crianças*.

Principais resultados

- Produção e lançamento do *IV Relatório – Um Brasil para as Crianças e os adolescentes*.
- 1 evento realizado em Brasília com a participação de representantes do governo federal.

Onde atuamos

- O Projeto tem abrangência nacional.

Programa Empresa Amiga da Criança

Objetivo: engajar o setor empresarial, mobilizando e reconhecendo empresas que realizam ações de investimento social.

Principais resultados

- 776 Empresas Amigas da Criança.
- Mais de R\$ 260 milhões investidos em programas voltados para a criança e o adolescente.
- Mais de R\$ 22 milhões destinados aos Fundos de Direitos da Criança e do Adolescente.

Onde atuamos

- 276 municípios em 22 Estados brasileiros.

Projeto É de Direito, Proteção e Justiça para Crianças, Adolescentes e Jovens

Objetivo: reduzir todas as formas de violência contra crianças e adolescentes atendidos em instituições do sistema de justiça.

Principais resultados

- 868 crianças e adolescentes beneficiados.
- 214 profissionais das instituições formados.
- 157 lideranças comunitárias formadas.
- 10 Instituições de Atendimento e Justiça contempladas pelas ações do Projeto.
- 2 organizações sociais parceiras.

Onde atuamos

- 3 municípios do Estado de Pernambuco.

Programa Prêmio Criança

Objetivo: reconhecer boas práticas voltadas para a Primeira Infância (de 0 a 6 anos), gestantes e parturientes.

Principais resultados

- Avaliação de impacto dos programas realizados com 16 organizações sociais e 4 empresas.
- 2 oficinas de elaboração de projetos realizadas.

Onde atuamos

- 12 municípios em 6 Estados brasileiros.

Projeto Animais do Gelo

Objetivo: despertar o interesse de crianças para a biodiversidade e estimular a reflexão sobre a preservação do ecossistema.

Principais resultados

- 241 crianças beneficiadas.
- 19 educadores e coordenadores pedagógicos capacitados.
- 10 visitas ao Aquário de São Paulo.
- 10 organizações parceiras.

Onde atuamos

- Município de São Paulo/SP.

Projeto Conhecer para Mudar

Objetivo: realizar pesquisa e formação aos profissionais da rede de proteção para assegurar os direitos das crianças e adolescentes moradores das imediações do CEAGESP.

Principais resultados

- Articulação com 22 profissionais da rede de proteção local.
- 5 encontros.
- Produção de relatório situacional.

Onde atuamos

- Município de São Paulo/SP.

Projeto Garantindo Direitos

Objetivo: ampliar a capacidade de produção e disseminação de conhecimento, mobilização e incidência política, por meio de apoio técnico e financeiro às organizações parceiras.

Principais resultados

- 2 organizações parceiras (ANCED e CEDECA).
- 3.600 crianças e adolescentes beneficiados pelas intervenções realizadas pelos Centros de Defesa da Criança e do Adolescente (CEDECAs).
- 1.080 profissionais e atores estratégicos fortalecidos pelas ações da ANCED.
- 12 redes e fóruns com participação das organizações parceiras.

Onde atuamos

- 22 municípios em 17 Estados brasileiros.

Projeto Protegendo em Rede

Objetivo: subsidiar técnica e financeiramente organizações sociais que atuam no combate e superação das distintas formas da violência.

Principais resultados

- 3 organizações parceiras (Promundo, Luta Pela Paz e Rede Não Bata, Eduque!).
- 898 crianças beneficiadas diretamente pelas ações das organizações parceiras.
- 2.430 crianças beneficiadas indiretamente pelas ações das organizações parceiras.
- 221 profissionais da Educação Infantil participantes de ação de sensibilização e formação para a prevenção de castigos corporais.

Onde atuamos

- Município do Rio de Janeiro/RJ (Promundo, Luta Pela Paz).
- Abrangência nacional (Rede Não Bata, Eduque!).

EDUCAÇÃO

Projeto Creche para Todas as Crianças

Objetivo: contribuir na ampliação do acesso às creches e na melhoria da qualidade do atendimento da Educação Infantil.

Principais resultados

- 7.527 crianças beneficiadas.
- 82 articuladores voluntários.
- 224 professores capacitados.
- 24 voluntários corporativos atuantes.
- 7 creches reformadas.
- 44 creches participantes das formações.

Onde atuamos

- Abrangência nacional.
- 7 municípios participantes em 2 Estados brasileiros (Melhoria de infraestrutura de creches).

Projeto Escola no Campo

Objetivo: contribuir para o desenvolvimento sustentável das comunidades do campo através da qualidade na educação.

Principais resultados

- 22.599 crianças e adolescentes beneficiados.
- 118 profissionais voluntários corporativos atuantes.
- 189 Secretarias de Educação parceiras.
- 518 escolas.
- 40 polos.

Onde atuamos

- 189 municípios participantes em 13 Estados brasileiros.

Projeto Jeitos de Aprender na Educação Infantil

Objetivo: contribuir com a melhoria das práticas de leitura, escrita e raciocínio lógico.

Principais resultados

- 7.132 crianças beneficiadas.
- 45 profissionais das escolas com novos conhecimentos de mediação de leitura e raciocínio lógico.
- 2.413 familiares envolvidos no processo de aprendizagem.
- 15 escolas de Educação Infantil.
- Mais de 5 mil livros e 3 mil jogos e brinquedos entregues.
- 12 formações.

Onde atuamos

- Município de São Paulo/SP.

Projeto Crescer Aprendendo

Objetivo: apoiar os Centros de Educação Infantil nas ações de envolvimento das famílias nas temáticas da Primeira Infância.

Principais resultados

- 2.400 crianças de 0 a 6 anos beneficiadas diretamente.
- 567 profissionais capacitados.
- 4.118 familiares envolvidos no processo de aprendizagem.
- 18 Centros de Educação Infantil participantes.
- 36 encontros com famílias.

Onde atuamos

- Município de São Paulo/SP.

Projeto Educaesporte

Objetivo: fortalecer e promover vivências que envolvam valores positivos por meio de práticas educativas e esportivas.

Principais resultados

- 2.761 crianças e adolescentes de escolas e organizações sociais.
- 39 professores e educadores formados.
- 3.371 familiares envolvidos no processo de aprendizagem.
- 6 escolas participantes.
- 3 organizações parceiras.
- 8 encontros de formação.

Onde atuamos

- Estado de São Paulo, nas cidades de São Paulo e Campinas.

Projeto Planeta Musical

Objetivo: proporcionar a interação e a comunicação de crianças e adolescentes com a música.

Principais resultados

- 443 crianças e adolescentes participantes das oficinas musicais.
- 24 educadores capacitados.
- 7 apresentações musicais.
- 1.391 familiares participantes das apresentações musicais.
- 98 instrumentos musicais adquiridos.
- 3 organizações sociais beneficiadas pelo Projeto.

Onde atuamos

- Município de São Paulo/SP.

Projeto Minha Escola, Meu Cinema

Objetivo: viabilizar a criação de cinematecas em escolas públicas, ampliando o universo cultural dos alunos e das comunidades do entorno.

Principais resultados

- 12 cinematecas implantadas.
- 14.310 adolescentes beneficiados.
- 88 profissionais participantes das oficinas sobre direitos humanos.
- 21.332 pessoas das comunidades presentes nas exposições/debates.
- 12 oficinas sobre direitos humanos realizadas.

Onde atuamos

- Município de São Paulo/SP.

Projeto Mediação de Leitura

Objetivo: construir uma cultura de paz nas relações com as crianças e os adolescentes por meio da mediação de leitura.

Principais resultados

- 1.350 crianças beneficiadas diretamente.
- 78 jovens do Ensino Médio capacitados como mediadores de leitura.
- 42 professores participantes das salas de leitura.
- 4 escolas participantes.
- 586 livros doados para as escolas.

Onde atuamos

- Município de São Paulo/SP.

SAÚDE

Programa Adotei um Sorriso

Objetivo: contribuir, por meio da atuação voluntária de profissionais especializados, com a atenção à saúde de crianças e adolescentes.

Principais resultados

- 275 organizações sociais participantes.
- 1.960 profissionais voluntários da área da saúde atuantes.
- 15 mil crianças e adolescentes beneficiados diretamente com as ações *Integração* (Araxá/MG) e *Tupã Cidadã* (Tupã/SP).
- 2.483 crianças e adolescentes beneficiados com ações clínicas em 2013.
- 7.799 crianças e adolescentes beneficiados com ações clínicas desde o início do Programa.
- 21.624 crianças e adolescentes beneficiados com ações institucionais em 2013.
- 217.847 crianças e adolescentes beneficiados com ações institucionais desde o início do Programa.

Onde atuamos

- 198 municípios participantes em 25 Estados brasileiros.

Projeto Conhecer para Nutrir

Objetivo: contribuir para a melhoria da nutrição e promoção da segurança alimentar de crianças de 0 a 5 anos.

Principais resultados

- 85 agentes de saúde capacitados.
- Construção de Plano de Ação para redução da insegurança alimentar e nutricional no município por governo e sociedade civil.
- Prefeitura Municipal de Barreiras assinou Termo de Cooperação para adesão do município ao projeto.

Onde atuamos

- Município de Barreiras/BA.

Projeto Hábitos Alimentares Saudáveis no Norte e Nordeste

Objetivo: contribuir com a melhoria da saúde e da nutrição das crianças de 0 a 5 anos das Regiões Norte e Nordeste.

Principais resultados

- 7.878 crianças acompanhadas em seu estado nutricional.
- 301 professores capacitados.
- 236 agentes comunitários de saúde capacitados.
- 24 oficinas com merendeiras e cozinheiras.
- 118 merendeiras e cozinheiras capacitadas.
- 2.000 cartilhas distribuídas.

Onde atuamos

- 16 municípios participantes em 3 Estados brasileiros.

Projeto Salvando Vidas

Objetivo: contribuir com a sobrevivência e garantia à saúde de mulheres e de crianças de 0 a 5 anos.

Principais resultados

- 4.533 crianças beneficiadas.
- 151 profissionais de saúde capacitados.
- 27 gestores públicos municipais mobilizados.
- 79 mulheres capacitadas como promotoras de saúde.
- 28 rádios apoiadoras das ações do Projeto.
- 10 peças de teatro realizadas sobre direitos sexuais e reprodutivos.

Onde atuamos

- 6 municípios participantes do Estado de Pernambuco.

Programa Por Todas as Crianças

Objetivo: contribuir com o fortalecimento de políticas públicas de redução da mortalidade infantil, na infância e materna.

Principais resultados

- 552 crianças beneficiadas.
- Realização do evento *Maratona pela Criança*, com 76 crianças participantes.
- 140 gestantes participantes de encontros sobre aleitamento materno.
- 580 profissionais de saúde capacitados.
- 73 colaboradores participantes da ação de voluntariado corporativo.
- 13 UBS capacitadas sobre manejo e promoção do aleitamento materno.
- 80 participantes do *Encontro com Famílias sobre Sobrevivência Infantil*.
- 7 creches com o Programa Creches Amigas da Amamentação implantadas.

Onde atuamos

- 26 municípios participantes em 8 Estados brasileiros.

RESULTADOS GERAIS

Em 2013, a Fundação Abrinq – Save the Children, por meio de 24 Programas e Projetos, atuou em 1.738 municípios em todas as regiões do Brasil.

Através deste trabalho, beneficiamos

331.431 crianças e adolescentes diretamente.

117.630 crianças e adolescentes indiretamente.

82.891 adultos diretamente.

99.210 adultos indiretamente.

449.061 crianças e adolescentes no total.

631.162 beneficiários no total.

Outros Números

776 Empresas Amigas da Criança.

1.395 municípios aderiram ao Programa Prefeito Amigo da Criança (Gestão 2013 – 2016).

27 organizações sociais conveniadas ao Programa Nossas Crianças.

185 organizações sociais participantes da Rede Nossas Crianças.

Mais de R\$ 1,8 milhão repassado às organizações sociais conveniadas.

1.960 profissionais de saúde voluntários atuantes.

Mais de 15 mil familiares beneficiados pelos programas e projetos.



PRESENTES EM

1.738

MUNICÍPIOS NOS

27 ESTADOS

Missão

Promover a defesa dos direitos e exercício da cidadania de crianças e adolescentes.

Visão

Uma sociedade justa e responsável pela proteção e pleno desenvolvimento de suas crianças e adolescentes

Valores

Ética, transparência, solidariedade, diversidade, autonomia e independência.



Save the Children

Fundação Abrinq pelos Direitos da Criança e do Adolescente

Av. Santo Amaro, 1386 - 4º andar
Vila Nova Conceição - São Paulo/SP
www.fundabrinq.org.br
55 11 3848-4794 / 3848-4863
secexecutiva@fundabrinq.org.br



[/fundabrinq](https://www.facebook.com/fundabrinq)



[/FundacaoAbrinq](https://twitter.com/FundacaoAbrinq)